

TosicFM – Firefox Installieren

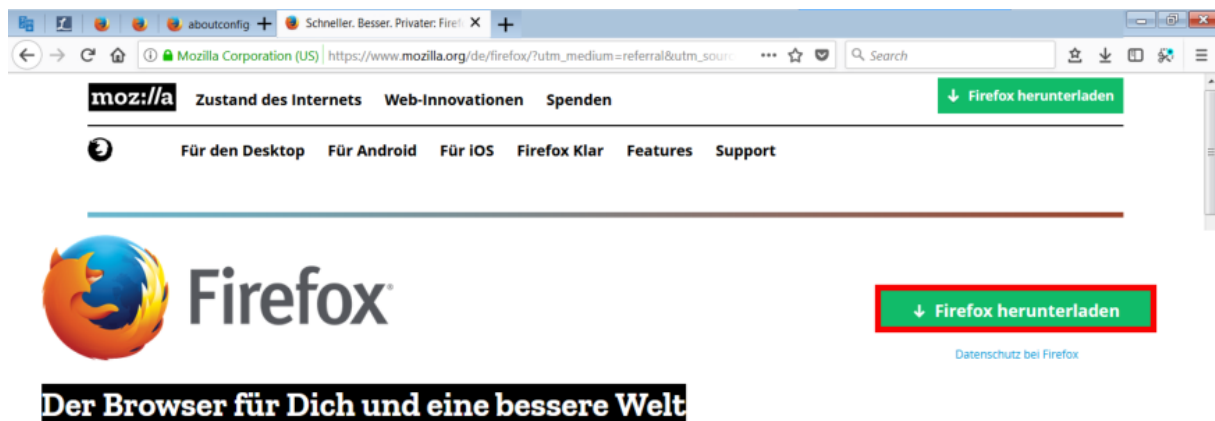
Firefox unter Windows installieren

Dieser Artikel beschreibt das Herunterladen und die Installation von Firefox unter Windows mithilfe des einfachen Online-Installers. [Erfahrene Nutzer](#) erhalten entsprechende Informationen in einem separaten Abschnitt am Ende dieses Artikels.

- Um von einer älteren Firefox-Version auf die aktuelle Version zu wechseln, lesen Sie bitte den Artikel [Firefox auf die neueste Version aktualisieren](#).

Bevor Sie Firefox installieren, lesen Sie die englischsprachigen [Firefox-Systemanforderungen](#), um sicherzustellen, dass Ihr Computer das erforderliche Betriebssystem und die empfohlene Hardware besitzt.

1. Besuchen Sie die [Download-Seite von Firefox](#) mit einem beliebigen Browser (z. B. Internet Explorer oder Microsoft Edge).



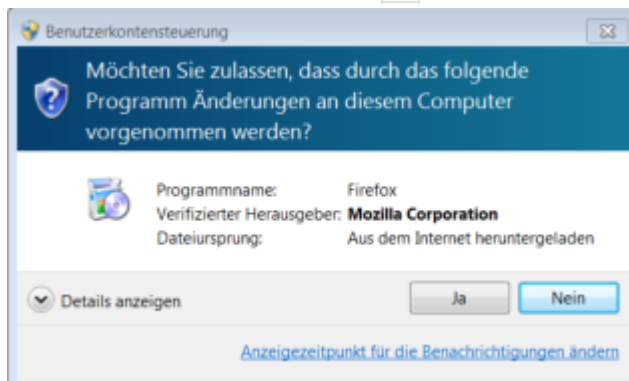
2. Klicken Sie auf die Schaltfläche [Firefox herunterladen](#), um die Installationsdatei von Firefox herunterzuladen. Firefox erkennt automatisch die zu Ihrem System passende Installationsdatei und bietet Ihnen z. B. bei Verwendung der 64-Bit-Version von Windows automatisch die 64-Bit-Version von Firefox an. Einzelheiten finden Sie auf [dieser](#) englischsprachigen Seite.

Alternativ dazu können Sie [diesen Download-Link](#) verwenden, um die neueste Version in deutscher Sprache zu erhalten.

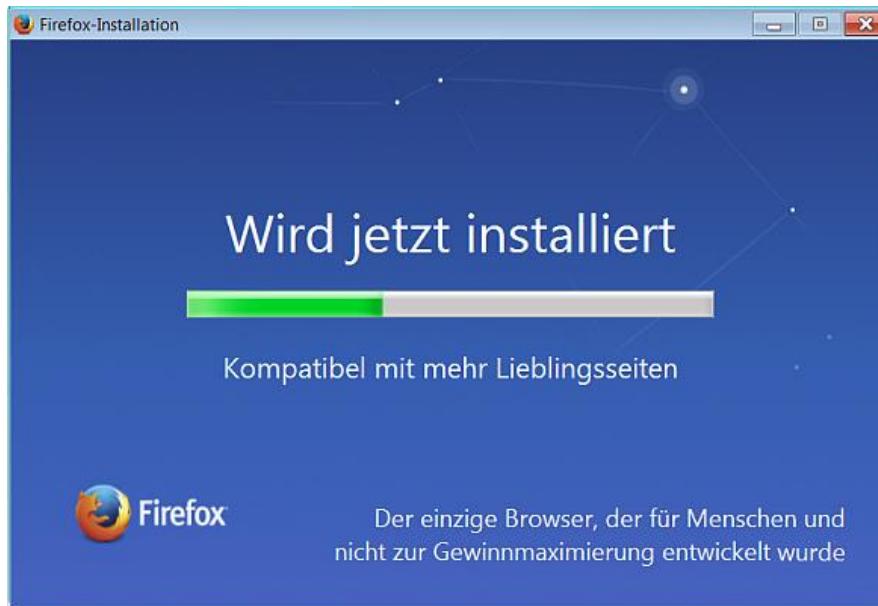
- Wenn Sie den Internet Explorer oder Microsoft Edge nutzen, starten Sie die Installationsdatei direkt nach dem Download, indem Sie auf [Ausführen](#) klicken. Je nach Verbindungsgeschwindigkeit kann der Download einige Minuten dauern.
- Falls Sie einen anderen Browser nutzen, müssen Sie möglicherweise die Setup-Datei zuerst auf Ihren Computer herunterladen, um diese manuell zu öffnen. Klicken Sie nach dem Download-Vorgang auf [Ausführen](#).



- Bestätigen Sie anschließend die Sicherheitswarnung durch die Windows-Benutzerkontensteuerung mit **Ja**.



- Firefox wird nun installiert.



Herzlichen Glückwunsch, die Installation von Firefox ist abgeschlossen! Anschließend öffnet sich Firefox automatisch.

Von nun an können Sie jederzeit mit einem Doppelklick auf das Firefox-Symbol online gehen.

